








# Rete fognaria acque nere

## Schema planimetrico

### Legenda

-  Condensa grassi
-  A - Pozzetto con sifone tipo Firenze (vedi schemi alleg.)
-  B, C - Pozzetti di raccordo (vedi schemi allegati)
-  D - Pozzetto di ispezione (vedi schemi allegati)
-  Condotta acque reflue:
  - in proprietà DN minimo 120 mm
  - in suolo pubblico PVC SN8 DN minimo 160 mm
-  Condotta acque meteoriche
-  Colonna di scarico meteoriche

